



ഷുവർസീൽ

ഷുവർസീലിനെ കുറിച്ച്

ഡോ. ഫിക്സിറ്റ് ഷുവർസീൽ ഉൾചുവരുകളിലെയും പുറം ചുവരുകളിലെയും മേൽകൂരയിലെയും നനവു മൂലമുള്ള പാടുകളെ പ്രതിരോധിക്കുന്നതിനുള്ള ഒരു ഘടകം മാത്രമുള്ള പ്രത്യേകം രൂപകൽപ്പന ചെയ്ത വാട്ടർ പ്രൂഫ് പ്രൊട്ടക്ടീവ് കോട്ടിംഗ് ആണ്. ക്യൂറിംഗ് കഴിയുമ്പോൾ, ശ്വസിക്കുന്നതും, വളരെ കടുപ്പമുള്ളതും എന്നാൽ ഇലാസ്റ്റിക്തയുള്ളതുമായ പാളികൾ നനഞ്ഞ പ്രതലങ്ങളുമായി ശക്തമായ ബോണ്ടിംഗ് സ്ഥാപിക്കുകയും വെള്ളം കടന്നുപോകാൻ അനുവദിക്കാതിരിക്കുകയും ചെയ്യുന്നു. ഡോ. ഫിക്സിറ്റ് ഷുവർസീൽ നിറം കൊടുക്കാവുന്നതും നല്ല അവസ്ഥയിലുള്ള പഴയ എക്സ്റ്റീരിയർ കോട്ടിംഗിൽ പ്രയോഗിക്കാവുന്നതുമാണ്.

സവിശേഷതകളും പ്രയോജനങ്ങളും

- വെള്ളം കിനിഞ്ഞിറങ്ങുന്നതിൽ നിന്നും ഈർപ്പത്തിൽ നിന്നും ആന്തരികവും ബാഹ്യവുമായ ഉപരിതലങ്ങളെ സീൽ ചെയ്ത് സംരക്ഷിക്കുന്നു.
- നനഞ്ഞ പ്രതലങ്ങളിലും നന്നായി ഒട്ടുന്നു
- ഉൽപ്പന്നം പ്രയോഗിക്കാൻ എളുപ്പമാണ്, താരതമ്യേന വേഗത്തിൽ ഉണങ്ങുന്നു, ഇത് വേഗത്തിൽ ജോലി പൂർത്തിയാക്കാൻ അനുവദിക്കുന്നു.
- നനവിന്റെ പ്രശ്നങ്ങൾ ഉണ്ടാകുന്നിടത്ത് ഉപരിതലത്തെ നനവിൽ നിന്ന് സീൽ ചെയ്യുകയും പെയിന്റ് ഉരിഞ്ഞു പോകുന്നതിൽ നിന്ന് സംരക്ഷിക്കുകയും ചെയ്യുന്നു.
- ആന്തരികവും ബാഹ്യവുമായ ഉപയോഗത്തിന് അനുയോജ്യം.
- പാസ്റ്റൽ ഷേഡുകളിൽ ഇഷ്ടാനുസൃത നിറം കൊടുക്കാം
- 0.5 മില്ലീമീറ്റർ വരെയുള്ള ഹെയർലൈൻ വിള്ളലുകൾ അടയ്ക്കുന്നു



പ്രയോഗ മേഖലകൾ



ബാത്ത്റൂമുകൾ, അടുക്കളകൾ എന്നിവയോട് ചേർന്നുള്ള അല്ലെങ്കിൽ പുറം ഭാഗങ്ങളെ അഭിമുഖീകരിക്കുന്ന നനവ് ബാധിച്ച അകത്തെ ചുമരുകൾ



പ്ലാസ്റ്റർ ചെയ്ത കൽ ചുവരുകളിൽ നേരിയതായി ഉയരുന്ന നനവ്.



പുറം ചുമരുകൾ, ഛായകൾ, മേൽക്കൂര എന്നിവയിൽ പ്രയോഗിക്കുന്നതിനുള്ള പാച്ച് വർക്ക് കോട്ടിംഗ്.

കവറേജ്

കുറഞ്ഞ കവറേജ്: 150 – 170 മൈക്രോൺ ഡി.എഫ്.ടി ലഭിക്കുന്നതിന് 2 – 2.5 ച. മീ/ കിലോ/ 2 കോട്ടിംഗ്





ലഭ്യമായ എസ്കെയുകൾ: 1, 5, 20 കിലോഗ്രാം

പ്രയോഗ രീതികൾ

- ശരിയായി തയ്യാറാക്കിയ പ്രതലത്തിലാണ് പ്രയോഗിക്കുന്നതെന്ന് ഉറപ്പാക്കുക.
- 4 മുതൽ 5 ചതുരശ്ര മീറ്റർ / കി.ഗ്രാം / കോട്ട് വ്യാപന നിരക്ക് നിലനിർത്തുന്നതിന് യാതൊരു നേർപ്പിക്കലുമില്ലാതെ രണ്ട് കോട്ട് ഷുവർസിൽ അടിക്കുക
- ആദ്യ കോട്ട് ഏകദേശം 4 മണിക്കൂർ ഉണങ്ങിയ ശേഷം 90 ഡിഗ്രി ദിശയിൽ രണ്ടാമത്തെ കോട്ട് പ്രയോഗിക്കുക. ഫോഴ്സ്ഡ് കവറേജിൽ മൊത്തം ഡ്രൈഫിലിം കനം 150 – 170 മൈക്രോൺ കൈവരിക്കുന്നതിന് അതേ തോതിൽ തന്നെ രണ്ടാമത്തെ കോട്ടിംഗും അടിക്കണം.
- ബാധിത പ്രദേശത്തിന്റെ വെളിയിൽ കുറച്ചു കൂടി വ്യാപ്തിയിൽ കവർ ചെയ്യണം. ഇത് സമീപ പ്രദേശങ്ങളെ വെള്ളം ബാധിക്കുന്നത് തടയും.
- ബാധിത പ്രദേശത്തിന് അനുയോജ്യമായ ടോപ്പ് കോട്ട് അടിക്കുക. ഡോ. ഫിക്സിറ്റ് ഷുവർ സിൽ കോട്ടിംഗിനു 4 ദിവസം കഴിഞ്ഞ് പെയിന്റിംഗും നടത്താം.



Popular Waterproofing products at a glance

Surface for which waterproofing is done	New Construction		Repair and Renovation	
	Basic Product	Advanced product	Basic Product	Advanced product
Plaster Concrete and Masonry				
Roof		 		
Bathrooms		 		
Water tanks				
Damp proof Course (Below Ground)	 	 		
Rising Dampness and Efflorescence				
Exterior Walls				
Internal Walls		 		 
Balcony, Kitchen, Chajja and Canopies		 		 